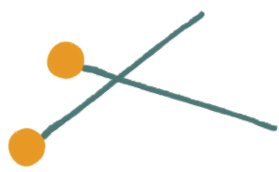






# MACETERO COLGANTE



Lulú Ferris



## MACETERO TALLA GRANDE:

Una vez cosido y acabado tiene unas medidas aprox. de 18 cm de diámetro x 15 de alto.

- 1 **PIEZA BASE CIRCULAR:** Tienes el patrón en la siguiente página. Cortar x1.
- 2 **LATERALES :** 1 pieza de 62 cm de ancho x 18 cm de alto.
- 3 **CORDÓN Y OJETES :** El largo del cordón será a gusto. 4 ojetes.

## MACETERO TALLA MEDIANA:

Una vez cosido y acabado tiene unas medidas aprox. de 15 cm de diámetro x 12 de alto.

- 1 **PIEZA BASE CIRCULAR:** Tienes el patrón en la siguiente página. Cortar x1.
- 2 **LATERALES :** 1 pieza de 51,5 cm de ancho x 15 cm de alto.
- 3 **CORDÓN Y OJETES :** El largo del cordón será a gusto. 4 ojetes.

## MACETERO TALLA PEQUEÑA

Una vez cosido y acabado tiene unas medidas aprox. de 12 cm de diámetro x 10 de alto.

- 1 **PIEZA BASE CIRCULAR:** Tienes el patrón en la siguiente página. Cortar x1.
- 2 **LATERALES :** 1 pieza de 42 cm de ancho x 13 cm de alto.
- 3 **CORDÓN Y OJETES :** El largo del cordón será a gusto. 4 ojetes.

### CONSUMO:

El consumo dependerá de la talla que quieras hacer:

- Talla grande: mínimo un trozo de tela de 20 cm de alto x 85 cm de largo.
- Talla mediana: mínimo un trozo de tela de 16 cm de alto x 70 cm de largo.
- Talla pequeña: mínimo un trozo de tela de 14 cm de alto x 60 cm de largo.

Además necesitarás cuerda para los 4 ojetes . La cuerda dependerá de lo largo que quieres que quede el macetero. Calcula la largada que quieres y multiplícalo por 4 cordones. Si no tienes o no quieres usar ojetes para el macetero, puedes hacer ojales.

TEST  
3 x 3 cm

TALLA GRANDE / 19 CM DIÁMETRO

TALLA MEDIANA / 16 CM DIÁMETRO

TALLA PEQUEÑA / 13 CM DIÁMETRO

PIEZA  
BASE CIRCULAR

X1 tela exterior



Lulú Ferris

**NOTAS IMPORTANTES**

Todas las medidas tienen 1 cm de margen de costura ya incluido.

Imprimir a escala 100% y comprobar el cuadro de test.

No copiar, duplicar o distribuir este patrón.

Nos haría feliz si compartes tus creaciones en las redes sociales con @luluferris o #luluferris, #cosiendoconlulu

Cualquier duda escríbenos a [info@luluferris.com](mailto:info@luluferris.com)