
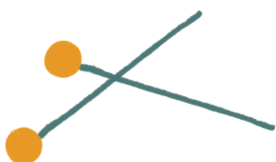
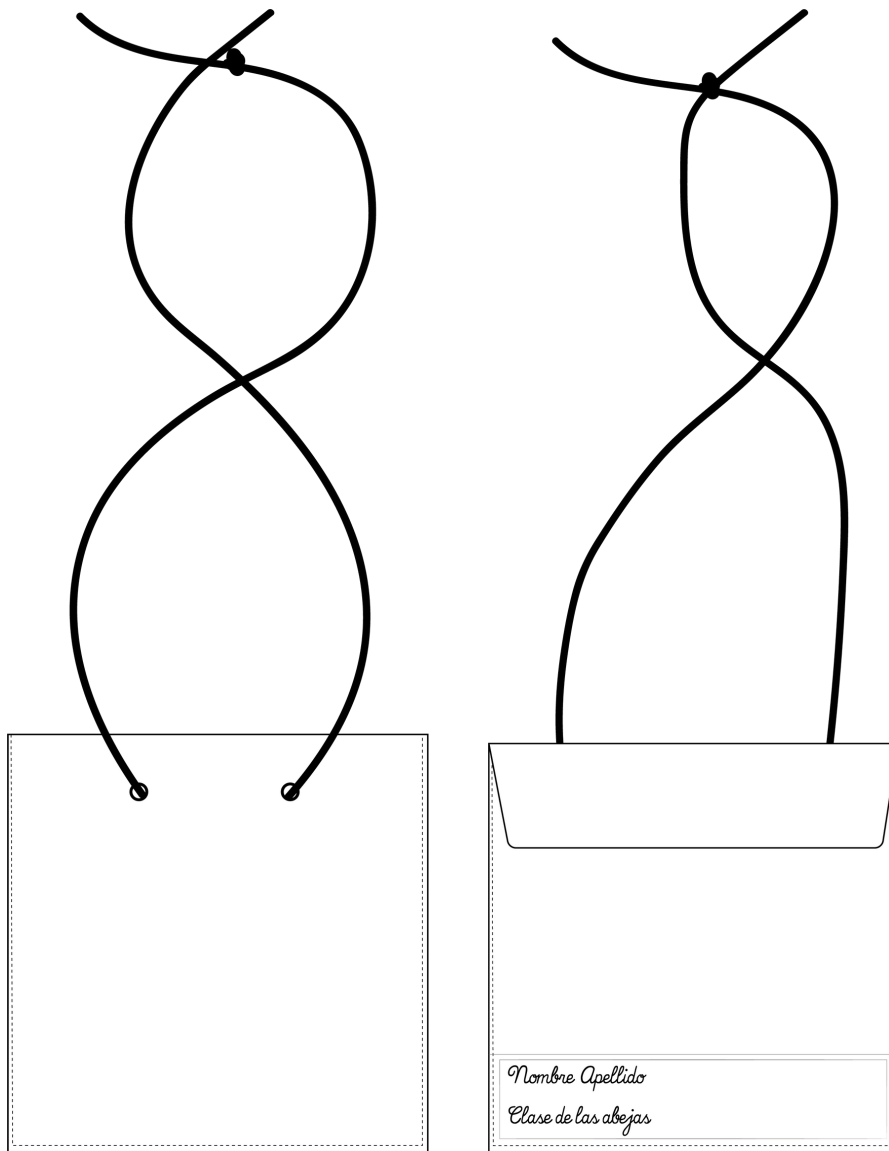




SOBRE DE TELA / FUNDA PARA LA MASCARILLA



TEST
3 x3 cm

CONSUMO:

El consumo de tela para esta funda será de 30 cm de ancho x 20 cm de largo.
Necesitarás un trozo de 18 x 13 cm de plástico.
También 110 cm de cordón, ojeter (si no tuvieras maquina de ojeter podrías hacer un ojal con la máquina de coser), snaps y tensor para el cordón.

OTRAS PIEZAS :

- 1 pieza de plástico de 12,5 x 12,5 cm y otra de 12,5 x 4 cm
- 1 trozo de cordón de 110 cm, 2 ojeter, 2 snaps y 1 tensor.



SOBRE DE TELA
PARA MASCARILLA

Pieza base

Cortar x 2 en tela*

*opcionalmente podrías
planchar en una cara
entretela fina.



Lulú Ferris

NOTAS IMPORTANTES

Todos los patrones y medidas tienen 1 cm de margen de costura ya incluido.

Imprimir a 100% y comprobar usando el cuadro de test.

No copiar, duplicar o distribuir este patrón.

Nos haría feliz si compartes tus creaciones en las redes sociales con @luluferris o #luluferris, #cosiendoconlulu

Cualquier duda escribenos a info@luluferris.com

ETIQUETAS IMPRIMIBLES:

Os dejamos varias etiquetas para que os podáis imprimir, recortar la que más os guste, y rellenar con la información necesaria:



Lulú Ferris

Nombre:

Clase:

Nombre:

Colegio:

Nombre:

Clase:



Lulú Ferris



Lulú Ferris

Nombre:

Colegio:

Nombre:

Clase:

Nombre:

Colegio: