
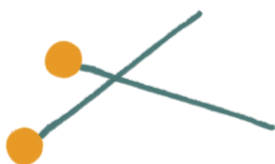
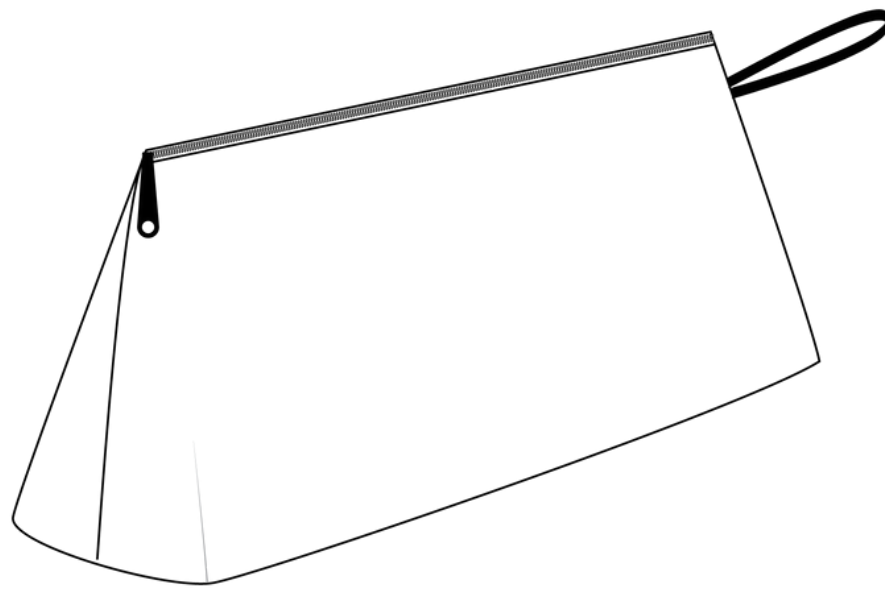
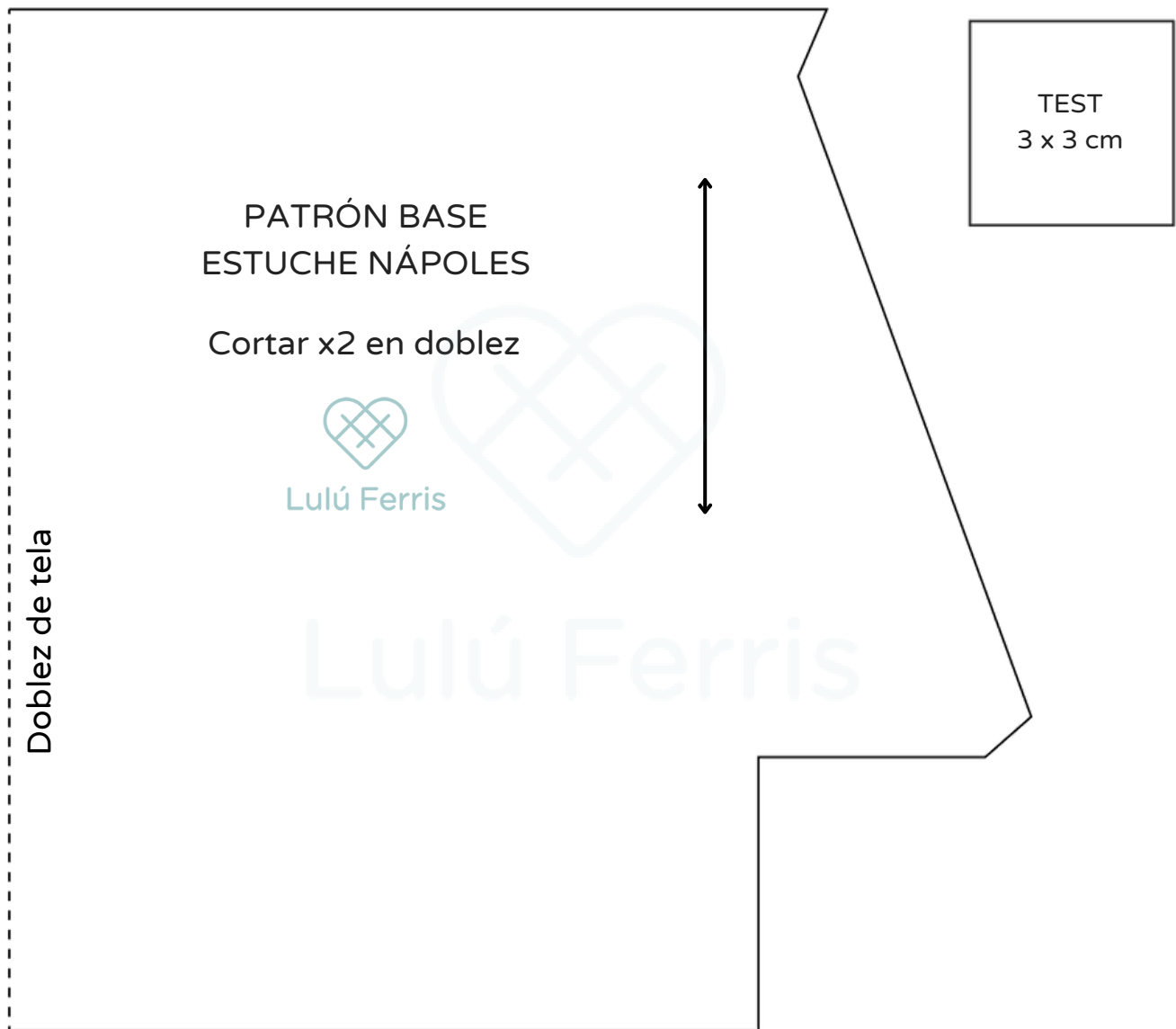




# ESTUCHE NÁPOLES





### CONSUMO DE TEJIDOS Y OTROS

- El consumo de tela (te recomendamos un tejido acolchado o con cuerpo) será un retal de 32 x 32 cm o un retal de 16 x 64 cm.
- Un trozo de bies de unos 18 cm.
- Una cremallera continua de mínimo 25 cm.
- Opcionalmente le podrías añadir un trozo de cinta o cordón para agarrar el estuche.

### NOTAS IMPORTANTES

Todos los patrones y medidas tienen 1 cm de margen de costura ya incluido.

Imprimir a 100% y comprobar usando el cuadro de test.

No copiar, duplicar o distribuir este patrón.

Nos haría feliz si compartes tus creaciones en las redes sociales con @luluferris o #luluferris, #cosiendoconlulu

Cualquier duda escribenos a [info@luluferris.com](mailto:info@luluferris.com)