




Pesas para patrones & costura



NOTAS IMPORTANTES

Este y todos nuestros patrones tienen 1 cm de margen de costura ya incluido.

No copiar, duplicar o distribuir este patrón.

Nos haría feliz si compartes tus creaciones en las redes sociales con @luluferris o #luluferris,
#cosiendoconlulu


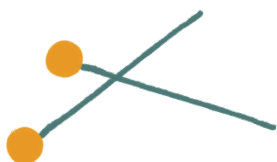

Cualquier duda escribenos a info@luluferris.com

CONSUMO DE TEJIDOS Y OTROS

De tela necesitarás algunos retales que tengas sobrantes, de entre 15 y 20 cm.

Opcionalmente puedes añadir alguna cinta para coger las pesas.

NO OLVIDES el relleno. Nosotras hemos usado semillas de trigo, pero podrías añadir piedrecitas o lo que se te ocurra que pueda servir.



PESA BANANA
(PARA CURVAS)
Cortar x 2



Lulú Ferris

PESA CORAZON
(PARA ESQUINAS)
Cortar x 2



Lulú Ferris

PESA CONO / BASE
(PARA TODA SUPERFICIE)
Cortar x 1



Lulú Ferris

PESA CONO / PICO
(PARA TODA SUPERFICIE)
Cortar x 1



Lulú Ferris