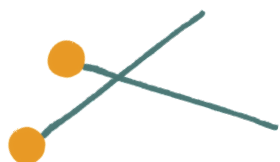



DISFRAZ COSTURERA



- 1 **BASE DELANTERO Y TRASERO:**
 - 2 rectángulos de 60 cm de alto x 45 cm de ancho.
 - 2 trozos de cinta de mochila (tirantes) de unos 30-35 cm.
- 2 **TIJERAS Y BOBINAS:**
 - Cortar las aplicaciones de fieltro con los patrones de la siguiente página.
- 3 **BOTONES.** (4-5 o al gusto)
- 4 **CINTA MÉTRICA***
 - *Puede ser una real o la puedes crear tu con fieltro o con una cinta de tela.
- 5 **FRASE COSTURIL**
 - Cortar las palabras con los patrones de las últimas páginas.
- 6 **CINTA DE FLECOS** (50 cm).
- 7 **RETALES DE TELA**
- 8 **CREMALLERA**
- 9 **MASCARA:**
 - Cortar la mascara con fieltro con la plantilla.
 - 1 trozo de cinta elástica de unos 40 cm.
 - 2-3 botones decorativos


Margen de Costura 1cm incluido en el patrón.
No copiar, duplicar o distribuir este patrón.
Imprimir y comprobar cuadro de test.

Consumo de tejido:

- Base de fieltro de 3 mm: 60 cm (con un ancho de 90 cm)
- Retales de fieltro de 1 mm para las aplicaciones.
- Retales de tela

Otros:

- Cinta con flecos
- Cinta métrica
- Botones variados
- 1 cremallera para decorar



Lulú Ferris

mi. ta



Lulú Ferris

cofeta

verder

verder

