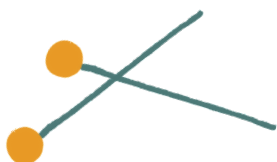
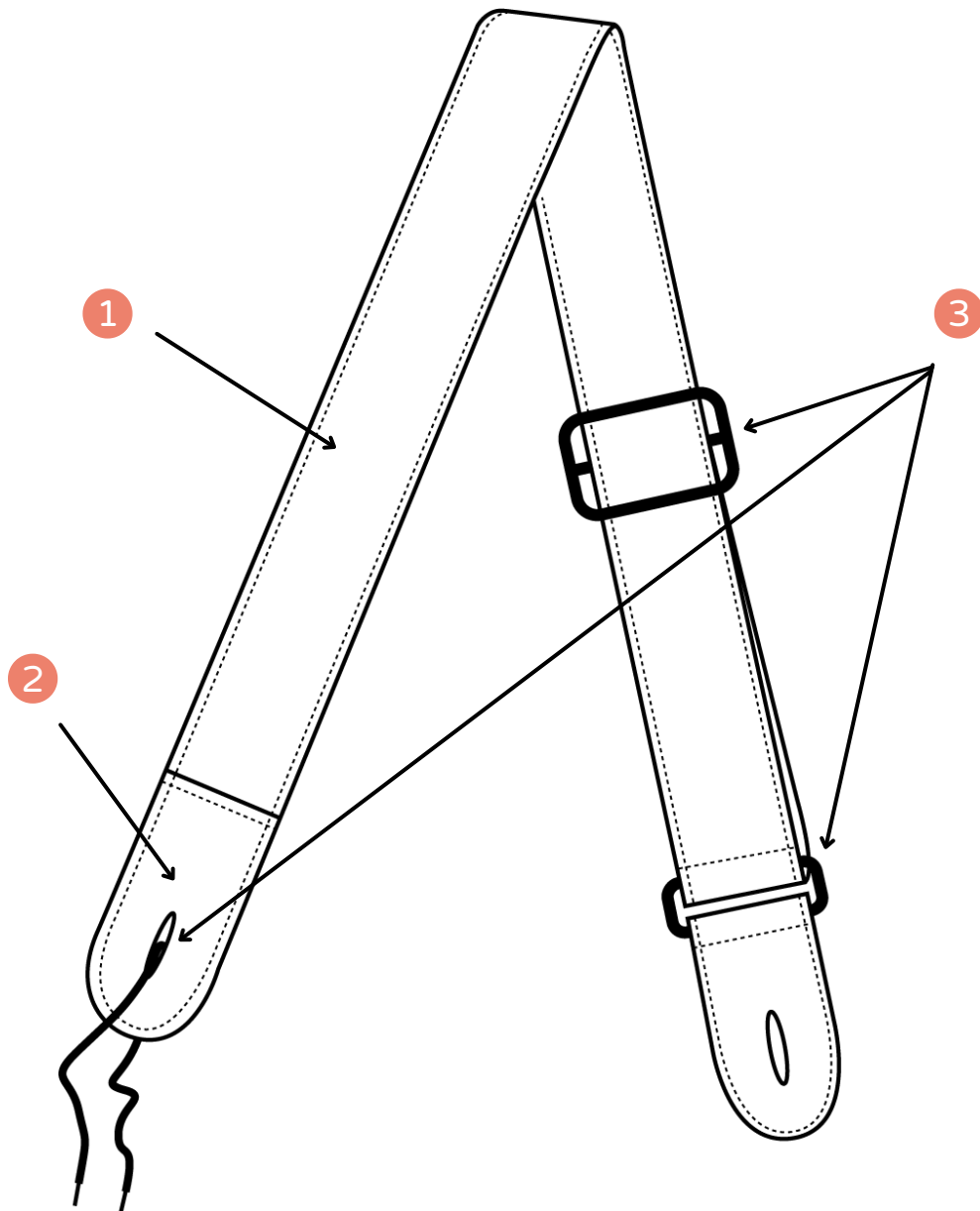





Cinta ukelele / guitarra

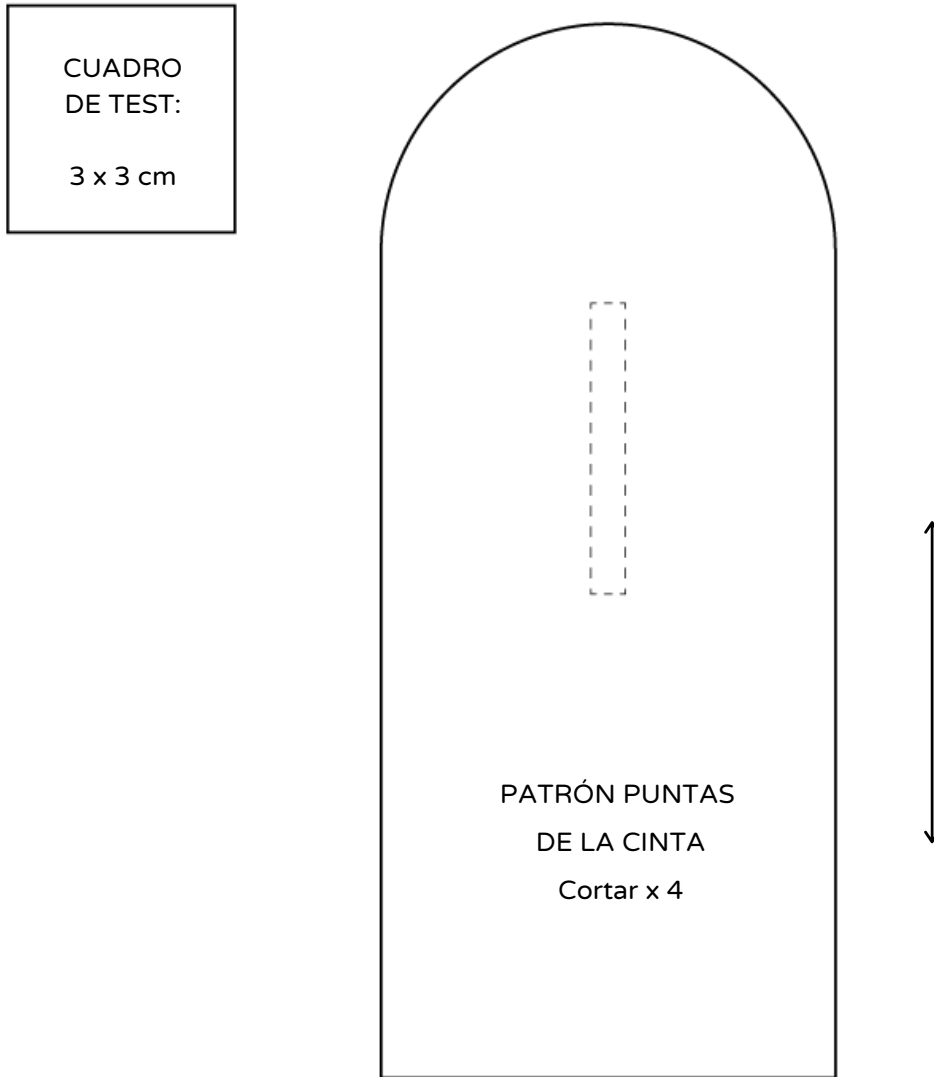


Lulú Ferris



MEDIDAS*:

*Una vez acabada la cinta tiene 3 cm de ancho y el largo se puede graduar entre 75 y 125 cm.



- 1** TIRA CENTRAL : 120 CM LARGO X 8 CM ANCHO (x 1 en tela de loneta)*
*Si vas a usar un tejido fino tipo popelín deberás usar entretela.
- 2** PUNTAS : Cortar el patrón x 4, preferiblemente en polipiel.
- 3** OTROS : Necesitarás un pasador de 3 cm, una anilla de 3 cm y una cinta de unos 40 cm para atar a la parte superior.

NOTAS IMPORTANTES

Este y todos nuestros patrones tienen 1 cm de margen de costura ya incluido.

No copiar, duplicar o distribuir este patrón.

Nos haría feliz si compartes tus creaciones en las redes sociales con @luluferris o #luluferris, #cosiendoconlulu

Cualquier duda escribenos a info@luluferris.com

CONSUMO DE TEJIDOS Y OTROS

De tela necesitarás lo indicado en el punto 1. De polipiel necesitarás unos 25 cm x 15 para las 4 piezas de las puntas. También necesitarás los accesorios mencionados en el punto 3.